

Tegaki利用料金確認ファイルの使い方

2021/4/7

お客様が入力必要な項目				実際のデータを確認する項目			
使用方法	使用量	単価	契約金額	使用料金	月別使用料金	月別使用量グラフ	使用率グラフ

お客様が入力必要な項目について

[使用量] : Tegaki Consoleのダッシュボードから、月別のCSVファイルをダウンロードしデータをペーストします。

[単価] : 現在契約しているプランの単価を入力します。

[契約金額] : 現在契約しているプランの価格を入力します。

の項目について

[月別使用量料金] : 必要に応じて開始日変更を行っていただきます。

[使用率グラフ] : 縦軸最大値はエントリープランの基本料金をデフォルトに設定しております。

ご利用のプランによって、縦軸の最大値を変更すると見やすくなります。

使用量タブの入力方法①

Tegaki ConsoleダッシュボードからダウンロードしたCSVファイルをダウンロードします

ファイルの読み込み
新規読み込み
処理結果一覧

テンプレート
新規テンプレート作成
登録済テンプレート

インフォメーション
新機能のお知らせ
サポート

分析
ダッシュボード

設定
プロフィール
組織
詳細設定

①管理者ユーザーは組織またはユーザー毎の使用量確認可能
組織全体の使用量確認は組織をクリック

組織 ユーザー

使用期間
2021年1月
1月 2月 3月
4月 5月 6月
②使用期間をクリックし選択

統計
フィルタ フォーム 単価 複数行内の単価 複数行 ボックスキャラクター (文字単位)
ボックスキャラクター (項目単位) チェックボックス

↓ Excel ↓ CSV
③CSVをクリックしファイルをダウンロード

選択した月の合計使用量

	記入有	空白	合計
フォーム	31291	-	31291
単線	244609	46613	291022
複数行からの単線	625212	-	625212
複数行	30974	1921	32895
ボックスキャラクター (文字単位)	1451854	767823	2219677
ボックスキャラクター (項目単位)	200001	558	200559
チェックボックス	360013	-	360013

日毎の使用量

日付	フォーム	単価		複数行からの単価		複数行		ボックスキャラクター (文字単位)		ボックスキャラクター (項目単位)		チェックボックス
		記入有	空白	記入有	空白	記入有	空白	記入有	空白			
2021-01-01	0	0	0	0	0	0	0	0	0	0	0	
2021-01-02	0	0	0	0	0	0	0	0	0	0	0	
2021-01-03	0	0	0	20	5	0	0	0	0	0	0	
2021-01-04	3	5	0	257	34	0	7	0	2	0	5	
2021-01-05	1	6	0	18	8	0	0	0	0	0	0	

①～③の作業を使用量を確認したい開始月から終了月まで繰り返し、各月のCSVファイルをダウンロードする。

使用量タブの入力方法②

使用方法

使用量

単価

契約金額

使用料金

月別使用料金

月別使用量グラフ

使用率グラフ



COGENT
LABS

① Tegaki ConsoleダッシュボードからダウンロードしたCSVファイルを開き、以下のようにコピーします。

A	B	C	D	E	F	G	H	I	J	K	L	M	N	O	P	Q
1	date	forms	singleLineFill	singleLineEmpty	singleLineTotal	singleLineFromMultiLine	multiLineFilled	multiLineEmpty	multiLineTotal	boxedChar	boxedChar	boxedChar	boxedChar	boxedChar	boxedChar	checkedboxes
2	2020/12/25	3	16	0	16	0	0	0	0	0	0	0	0	0	0	0
3	2020/12/24	1	128	14	142	14	10	2	12	164	106	270	22	2	24	60
4	2020/12/23	0	2088	317	2405	24	9	21	30	81	75	156	15	3	18	1614
5	2020/12/22	2	415	85	500	0	0	0	265	150	415	40	30	70	85	
6	2020/12/18	2	862	508	1370	24	18	3	21	850	449	1299	193	32	225	895
7	2020/12/17	1	1731	1201	2932	13	11	4	15	1457	664	2121	481	64	545	1921
8	2020/12/16	1	9	0	9	0	0	0	42	17	59	14	0	14	5	
9	2020/12/14	4	4	0	4	0	0	0	0	0	0	0	0	0	0	
10	2020/12/10	6	9	8	17	10	1	0	1	0	0	0	0	0	0	
11	2020/12/4	6	134	0	134	36	3	0	3	0	0	0	0	0	0	
12	2020/12/3	3	0	0	0	0	0	0	522	278	800	80	0	80	0	
13	2020/12/2	63	1552	966	2518	28	16	44	60	5539	12602	18141	1528	1049	2577	8359
14	2020/12/1	3	4	0	4	0	0	1	1	44	23	67	8	5	13	0

② コピーしたデータを、使用量タブに貼り付けます。

	A	B	C	D	E	F	G	H	I	
1	date	forms	singleLineFilled	singleLineEmpty	singleLineTotal	singleLineFromMultiLine	multiLineFilled	multiLineEmpty	multiLineTotal	boxedChar
2										
3										
4										
5										
6										
7										
8										
9										
10										
11										
12										
13										
14										



	A	B	C	D	E	F	G	H	I	J	K	L	M	N	O	P
	date	forms	singleLineFill	singleLineEmpty	singleLineTotal	singleLineFromMultiLine	multiLineFilled	multiLineEmpty	multiLineTotal	boxedChar	boxedChar	boxedChar	boxedChar	boxedChar	checkedboxes	
2	2020/12/25	3	16	0	16	0	0	0	0	0	0	0	0	0	0	0
3	2020/12/24	1	128	14	142	14	10	2	12	164	106	270	22	2	24	60
4	2020/12/23	0	2088	317	2405	24	9	21	30	81	75	156	15	3	18	1614
5	2020/12/22	23	415	85	500	0	0	0	0	265	150	415	40	30	70	85
6	2020/12/18	6	862	508	1370	24	18	3	21	850	449	1299	193	32	225	895
7	2020/12/17	17	1731	1201	2932	13	11	4	15	1457	664	2121	481	64	545	1921
8	2020/12/16	1	9	0	9	0	0	0	0	42	17	59	14	0	14	5
9	2020/12/14	4	4	0	4	0	0	0	0	0	0	0	0	0	0	
10	2020/12/10	6	9	8	17	10	1	0	1	0	0	0	0	0	0	
11	2020/12/4	6	134	0	134	36	3	0	3	0	0	0	0	0	0	
12	2020/12/3	3	0	0	0	0	0	0	0	522	278	800	80	0	80	0
13	2020/12/2	63	1552	966	2518	28	16	44	60	5539	12602	18141	1528	1049	2577	8359
14	2020/12/1	3	4	0	4	0	0	1	1	44	23	67	8	5	13	0
15																

③ ダッシュボードからダウンロードした全てのCSVファイルに対して、①②の作業を行います。

	A	B	C	D	E	F	G	H	I	J	K	L	M	N	O	P
1	date	forms	singleLineFilled	singleLineEmpty	singleLineTotal	singleLineFromMultiLine	multiLineFilled	multiLineEmpty	multiLineTotal	boxedChar	boxedChar	boxedChar	boxedChar	boxedChar	checkedboxes	checkboxes
2	2020/12/25	3	16	0	16	0	0	0	0	0	0	0	0	0	0	0
3	2020/12/24	1	128	14	142	14	10	2	12	164	106	270	22	2	24	60
4	2020/12/23	0	2088	317	2405	24	9	21	30	81	75	156	15	3	18	1614
5	2020/12/22	23	415	85	500	0	0	0	0	265	150	415	40	30	70	85
6	2020/12/18	6	862	508	1370	24	18	3	21	850	449	1299	193	32	225	895
7	2020/12/17	17	1731	1201	2932	13	11	4	15	1457	664	2121	481	64	545	1921
8	2020/12/16	1	9	0	9	0	0	0	0	42	17	59	14	0	14	5
9	2020/12/14	4	4	0	4	0	0	0	0	0	0	0	0	0	0	
10	2020/12/10	6	9	8	17	10	1	0	1	0	0	0	0	0	0	
11	2020/12/4	6	134	0	134	36	3	0	3	0	0	0	0	0	0	
12	2020/12/3	3	0	0	0	0	0	0	0	522	278	800	80	0	80	0
13	2020/12/2	63	1552	966	2518	28	16	44	60	5539	12602	18141	1528	1049	2577	8359
14	2020/12/1	3	4	0	4	0	0	1	1	44	23	67	8	5	13	0
15	2021/1/29	10	30	3	33	18	9	1	10	165	45	210	19	1	30	0
16	2021/1/28	35	169	145	314	0	0	0	468	1305	1773	80	225	398	439	
17	2021/1/26	5	55	32	87	0	0	0	0	0	0	0	0	0	0	
18	2021/1/25	17	149	28	177	29	15	6	21	224	91	315	28	0	28	361
19	2021/1/22	3	34	34	68	34	1	0	2	40	30	90	8	0	8	18
20	2021/1/21	1	1	0	1	0	0	0	0	0	0	0	0	0	0	
21	2021/1/20	9	11	12	23	0	0	0	0	28	366	414	0	26	42	18
22	2021/1/18	1	18	0	18	3	2	0	2	0	0	0	0	0	0	
23	2021/1/15	1	6	0	6	0	0	0	0	30	15	45	4	0	4	8
24	2021/1/13	5	40	40	80	0	0	0	0	227	263	490	39	36	70	280

単価タブの設定方法

[使用方法](#)[使用量](#)[単価](#)[契約金額](#)[使用料金](#)[月別使用料金](#)[月別使用量グラフ](#)[使用率グラフ](#)COGENT
LABS

ご利用のプランに合わせて、単価を入力し直してください
(使用方法タブで各プランの単価が確認できます)

項目名	単価
帳票(Console・Form APIのみ)/枚	¥1.0
単線(シングルライン)/行	¥1.0
複数行(マルチライン)/行	¥1.4
ボックスキャラクター/項目	¥1.0
チェックボックス/選択肢	¥0.1
空白/項目	¥0.1



<各プランの基本料金及び単価※参考資料>			
	スタータープラン	エントリープラン	スタンダードプラン
基本料金	¥360,000.0	¥960,000.0	¥2,400,000.0
項目名	単価	単価	単価
帳票(Console・Form APIのみ)/枚	¥1.2	¥1.0	¥0.9
単線(シングルライン)/行	¥1.2	¥1.0	¥0.9
複数行(マルチライン)/行	¥1.6	¥1.4	¥1.3
ボックスキャラクター/項目	¥1.2	¥1.0	¥0.9
チェックボックス/選択肢	¥0.1	¥0.1	¥0.1
空白/項目	¥0.1	¥0.1	¥0.1

契約金額タブの設定方法

[使用方法](#)[使用量](#)[単価](#)[契約金額](#)[使用料金](#)[月別使用料金](#)[月別使用量グラフ](#)[使用率グラフ](#)COGENT
LABS

ご利用のプランに合わせて、契約金額を入力し直してください
(使用方法タブで各プランの契約金額（基本料金）が確認できます)

プラン名	契約金額
エントリープラン	¥960,000



<各プランの基本料金及び単価※参考資料>

	スタータープラン	エントリープラン	スタンダードプラン
基本料金	¥360,000.0	¥960,000.0	¥2,400,000.0
項目名	単価	単価	単価
帳票(Console・Form APIのみ)/枚	¥1.2	¥1.0	¥0.9
単線(シングルライン)/行	¥1.2	¥1.0	¥0.9
複数行(マルチライン)/行	¥1.6	¥1.4	¥1.3
ボックスキャラクター/項目	¥1.2	¥1.0	¥0.9
チェックボックス/選択肢	¥0.1	¥0.1	¥0.1
空白/項目	¥0.1	¥0.1	¥0.1

月別使用料金タブの期間設定

使用方法

使用量

単価

契約金額

使用料金

月別使用料金

月別使用量グラフ

使用率グラフ



	A	B	C	D	F	H	M	N	P	Q	R	S	V	W
	月別	帳票(Console・Form APIのみ)	単価(シングルライン)/行	単価(シングルライン)/行 空白	複数行(マルチライン)/行	複数行(マルチライン)/行 空白	ボックスキャラクタ/項目	ボックスキャラクタ/項目 空白	チェックボックス/項目	月別合計金額	累積金額	使		
1	1月	¥ 83.0	¥ 513.0	¥ 66.0	¥ 74.2	¥ 0.7	¥ 183.0	¥ 29.7	¥ 119.5	¥ 1,069.1	¥ 1,069.1			
2	2月	¥ -	¥ -	¥ -	¥ -	¥ -	¥ -	¥ -	¥ -	¥ 1,069.1	¥ 1,069.1			
3	3月	¥ -	¥ -	¥ -	¥ -	¥ -	¥ -	¥ -	¥ -	¥ 1,069.1	¥ 1,069.1			
4	4月	¥ -	¥ -	¥ -	¥ -	¥ -	¥ -	¥ -	¥ -	¥ 1,069.1	¥ 1,069.1			
5	5月	¥ -	¥ -	¥ -	¥ -	¥ -	¥ -	¥ -	¥ -	¥ 1,069.1	¥ 1,069.1			
6	6月	¥ -	¥ -	¥ -	¥ -	¥ -	¥ -	¥ -	¥ -	¥ 1,069.1	¥ 1,069.1			
7	7月	¥ -	¥ -	¥ -	¥ -	¥ -	¥ -	¥ -	¥ -	¥ 1,069.1	¥ 1,069.1			
8	8月	¥ -	¥ -	¥ -	¥ -	¥ -	¥ -	¥ -	¥ -	¥ 1,069.1	¥ 1,069.1			
9	9月	¥ -	¥ -	¥ -	¥ -	¥ -	¥ -	¥ -	¥ -	¥ 1,069.1	¥ 1,069.1			
10	10月	¥ -	¥ -	¥ -	¥ -	¥ -	¥ -	¥ -	¥ -	¥ 1,069.1	¥ 1,069.1			
11	11月	¥ -	¥ -	¥ -	¥ -	¥ -	¥ -	¥ -	¥ -	¥ 1,069.1	¥ 1,069.1			
12	12月	¥ -	¥ -	¥ -	¥ -	¥ -	¥ -	¥ -	¥ -	¥ 1,069.1	¥ 1,069.1			
13	項目別合計金額	¥ 83.0	¥ 513.0	¥ 66.0	¥ 74.2	¥ 0.7	¥ 183.0	¥ 29.7	¥ 119.5	¥ 1,069.1				
14														
15														

	A	B	C	D	F	H	M	N	P	Q	R	S	T	U
	月別	帳票(Console・Form APIのみ)	単価(シングルライン)/行	単価(シングルライン)/行 空白	複数行(マルチライン)/行	複数行(マルチライン)/行 空白	ボックスキャラクタ/項目	ボックスキャラクタ/項目 空白	チェックボックス/項目	月別合計金額	累積金額	使用率		
1	2021年1月	¥ -	¥ -	¥ -	¥ -	¥ -	¥ -	¥ -	¥ -	¥ -	¥ -	0.0%	2021/1/1	2021/1/31
2	2021年2月	¥ -	¥ -	¥ -	¥ -	¥ -	¥ -	¥ -	¥ -	¥ -	¥ -	0.0%	2021/2/1	2021/2/28
3	2021年3月	¥ -	¥ -	¥ -	¥ -	¥ -	¥ -	¥ -	¥ -	¥ -	¥ -	0.0%	2021/3/1	2021/3/31
4	2021年4月	¥ -	¥ -	¥ -	¥ -	¥ -	¥ -	¥ -	¥ -	¥ -	¥ -	0.0%	2021/4/1	2021/4/30
5	2021年5月	¥ -	¥ -	¥ -	¥ -	¥ -	¥ -	¥ -	¥ -	¥ -	¥ -	0.0%	2021/5/1	2021/5/31
6	2021年6月	¥ -	¥ -	¥ -	¥ -	¥ -	¥ -	¥ -	¥ -	¥ -	¥ -	0.0%	2021/6/1	2021/6/30
7	2021年7月	¥ -	¥ -	¥ -	¥ -	¥ -	¥ -	¥ -	¥ -	¥ -	¥ -	0.0%	2021/7/1	2021/7/31
8	2021年8月	¥ -	¥ -	¥ -	¥ -	¥ -	¥ -	¥ -	¥ -	¥ -	¥ -	0.0%	2021/8/1	2021/8/31
9	2021年9月	¥ -	¥ -	¥ -	¥ -	¥ -	¥ -	¥ -	¥ -	¥ -	¥ -	0.0%	2021/9/1	2021/9/30
10	2021年10月	¥ -	¥ -	¥ -	¥ -	¥ -	¥ -	¥ -	¥ -	¥ -	¥ -	0.0%	2021/10/1	2021/10/31
11	2021年11月	¥ -	¥ -	¥ -	¥ -	¥ -	¥ -	¥ -	¥ -	¥ -	¥ -	0.0%	2021/11/1	2021/11/30
12	2021年12月	¥ -	¥ -	¥ -	¥ -	¥ -	¥ -	¥ -	¥ -	¥ -	¥ -	0.0%	2021/12/1	2021/12/31
13	項目別合計金額	¥ -	¥ -	¥ -	¥ -	¥ -	¥ -	¥ -	¥ -	¥ -	¥ -		2021/1/1	
14														
15														

	A	B	C	D	F	H	M	N	P	Q	R	S	V	
	月別	帳票(Console・Form APIのみ)	単価(シングルライン)/行	単価(シングルライン)/行 空白	複数行(マルチライン)/行	複数行(マルチライン)/行 空白	ボックスキャラクタ/項目	ボックスキャラクタ/項目 空白	チェックボックス/項目	月別合計金額	累積金額	使用率		
1	1月	¥ 83.0	¥ 513.0	¥ 66.0	¥ 74.2	¥ 0.7	¥ 183.0	¥ 29.7	¥ 119.5	¥ 1,069.1	¥ 1,069.1	0.1%		
2	2月	¥ -	¥ -	¥ -	¥ -	¥ -	¥ -	¥ -	¥ -	¥ 1,069.1	¥ 1,069.1	0.1%		
3	3月	¥ -	¥ -	¥ -	¥ -	¥ -	¥ -	¥ -	¥ -	¥ 1,069.1	¥ 1,069.1	0.1%		
4	4月	¥ -	¥ -	¥ -	¥ -	¥ -	¥ -	¥ -	¥ -	¥ 1,069.1	¥ 1,069.1	0.1%		
5	5月	¥ -	¥ -	¥ -	¥ -	¥ -	¥ -	¥ -	¥ -	¥ 1,069.1	¥ 1,069.1	0.1%		
6	6月	¥ -	¥ -	¥ -	¥ -	¥ -	¥ -	¥ -	¥ -	¥ 1,069.1	¥ 1,069.1	0.1%		
7	7月	¥ -	¥ -	¥ -	¥ -	¥ -	¥ -	¥ -	¥ -	¥ 1,069.1	¥ 1,069.1	0.1%		
8	8月	¥ -	¥ -	¥ -	¥ -	¥ -	¥ -	¥ -	¥ -	¥ 1,069.1	¥ 1,069.1	0.1%		
9	9月	¥ -	¥ -	¥ -	¥ -	¥ -	¥ -	¥ -	¥ -	¥ 1,069.1	¥ 1,069.1	0.1%		
10	10月	¥ -	¥ -	¥ -	¥ -	¥ -	¥ -	¥ -	¥ -	¥ 1,069.1	¥ 1,069.1	0.1%		
11	11月	¥ -	¥ -	¥ -	¥ -	¥ -	¥ -	¥ -	¥ -	¥ 1,069.1	¥ 1,069.1	0.1%		
12	12月	¥ -	¥ -	¥ -	¥ -	¥ -	¥ -	¥ -	¥ -	¥ 1,069.1	¥ 1,069.1	0.1%		
13	項目別合計金額	¥ 83.0	¥ 513.0	¥ 66.0	¥ 74.2	¥ 0.7	¥ 183.0	¥ 29.7	¥ 119.5	¥ 1,069.1				
14														
15														

<『月別使用料金』タブの開始月変更方法>

この作業では、[T2]セルのみを変更します。
[T]列は通常非表示にしております。
下記作業で、変更を行ってください。

- ①非表示になっている[T][U]列を再表示します。
- ②[T2]セルに開始日を入力します。表示を開始したい開始月初を[T2]セルに入力します（例：2021/1/1）
- ③[T2]セルを入力していただくと自動で[T3]以降と、[U]列の毎月の最終日が表示されます。
- ④入力ができましたら、再度[T][U]列を非表示にしておきましょう。

使用率グラフタブ縦軸の設定

使用方法

使用量

単価

契約金額

使用料金

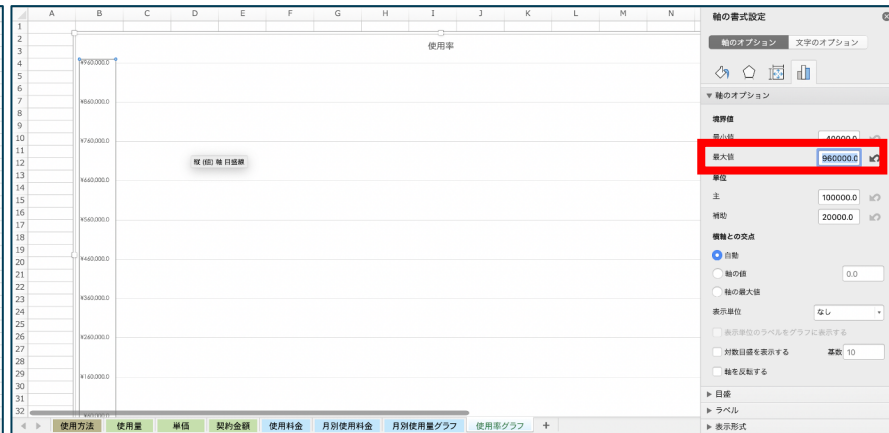
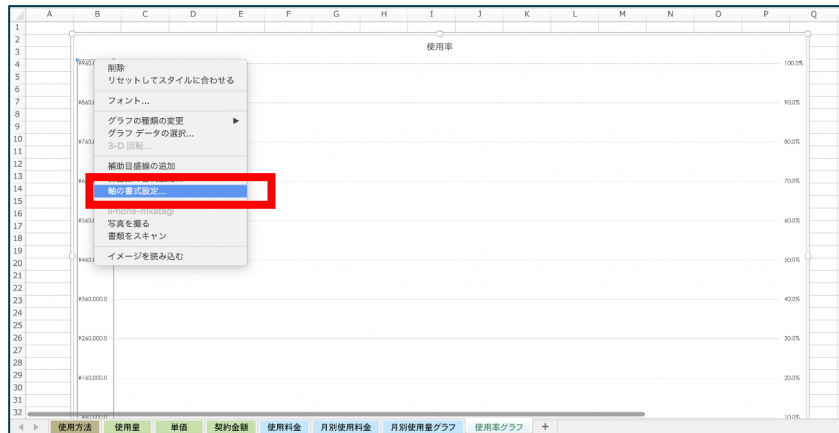
月別使用料金

月別使用量グラフ

使用率グラフ




ご利用のプランに合わせて、最大値を入力し直してください
(使用方法タブで各プランの契約金額（基本料金）が確認できます)



縦軸の金額表示をアクティブにし、
右クリックして表示される[軸の書式設定]を
クリックします

最大値の箇所を、ご契約プランの基本料金に合わせて
変更して下さい



COGENT
LABS

免責事項

- 本文書はご参考資料としてご提供するものです。本文書に関して弊社は質問へのご回答などサポートのご提供はいたしません。
- 本文書は作成時において弊社が知り得た情報をもとに作成したものです。弊社は、本文書の正確性、網羅性、最新性などのいかなる事項についても保証いたしません。
- 弊社は、本文書に関して、請求の原因の如何を問わず損害賠償責任その他の責任を負いません。